

Product Introduction	
<p>Thank you for purchasing the Brandstand CubieVia® 2.0. This product allows the hotel to offer guest wireless charging, more power outlets,USB-C charging to their guests at the desk level. Please be sure to read this User Manual carefully to ensure proper installation. CubieVia's elegant design is applicable for phones and devices in line with Wireless Power Consortium, Qi standards. Enjoy the cable-free, safe power charging experience.</p> <p>The information in this document is subject to change and does not represent a commitment on the part of Brandstand. No part of this document may be reproduced, transmitted in any form or by any means electronic or mechanical, including photocopying, recording or information storage and retrieval systems, or translated into any language for any purpose other than the purchaser's personal use, without the written permission of Brandstand.</p>	
Product Features	
<p>Tabletop Charger with AC power outlets Convenient cable-free Qi wireless charging User friendly connections for USB-C powered devices Slim, stylish design Complete surge protection through all AC outlets and/or USB Ports</p>	
Product Description	
<ul style="list-style-type: none"> • Qi certified wireless charger up to 10W • 2 Tamper Resistant 125V AC outlets • 2 USB-C ports • Surge Protection • 6ft 14AWG Power Cord with Right Angle Pass Through Plug • Security C-Clamp with 2 Wood Screws 	

Technical Specifications	
Continuous Duty Electrical Rating 125VAC 12A 60Hz 1500W	Wireless Charging Charging distance: ≤ 5mm Charging efficiency: ≥ 72%
Maximum Energy Dissipation 555J L-N 185J L-G 185J N-G 185J	EMI/RFI Filtration 150kHz-1000MHz up to 40db
Maximum Spike Current L-N 3000A L-G 3000A N-G 3000A	Surge Response Time (ns) <20 ns
UL Clamping Voltage (3-line) VPR L-N 1900V, L-G 1900V, N-G 1900V	Working Temperature 0° to +25° C
AC Outlets Output 125V 12A	Power Cord 6ft 14AWG 3-line
Powered USB Output 20W Dual USB-C Type-C1: 5V/3A, 9V/2.22A Type-C2: 5V/3A, 9V/2.22A Total: C1+C2=20W	Housing Material UL94V-0
Wireless Charging Output Up to 10W	Working Surroundings Indoor Fixed Mount



BRAND|STAND®

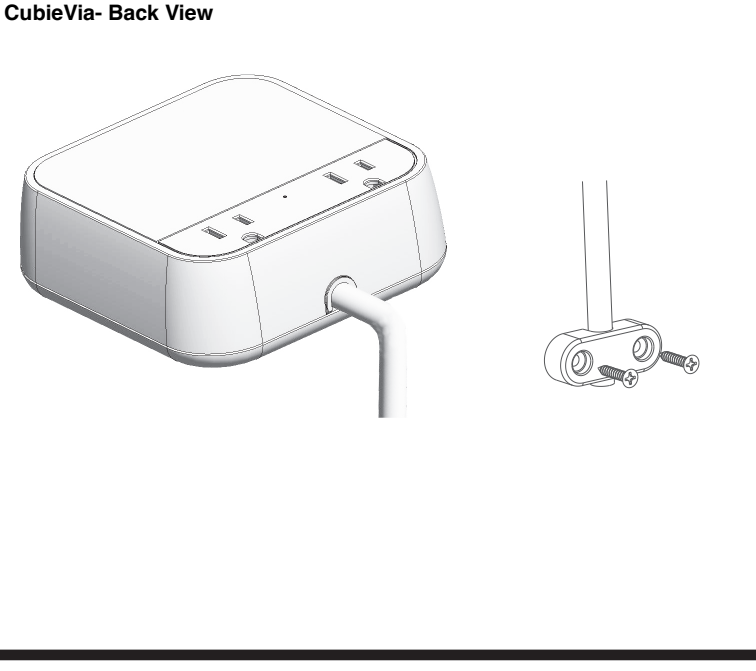
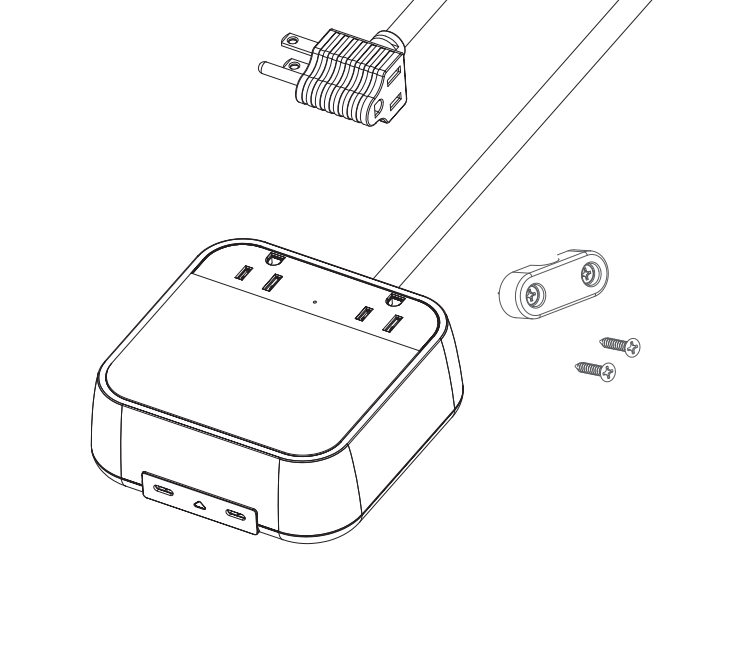
cubievia® 2.0

User Manual
Manuel d'utilisation

Important Safeguards	
<ul style="list-style-type: none"> • CAUTION: Do not install this device if there is not at least 10 meters (30feet) or more of wire between the electrical outlet and the electrical service panel. • Ensure the unit is plugged into an AC 120V-60Hz outlet. The use of incorrect outlets could cause the unit to malfunction or catch fire. • To reduce the risk of fire or electrical shock, do not use this device with a receptacle in which the slot openings do not align with the blades. • Do not allow children to operate the unit without adult supervision. • *Always ensure the product is unplugged from the electrical outlet before relocating or cleaning it. • Keep the power cord and product away from heated surfaces. • The unit should not be exposed to dripping or splashing and no objects filled with liquids, such as vases should be placed on or around the product. It should not be used with aquariums or other water-related products. • Do not place or drop product into water or other liquids. If product falls into water, immediately unplug it from the electrical outlet. • Do not put any stress on the power cord where it connects to the product as the power cord could fray and break. • Do not plug/unplug the product into/from the electrical outlet with a wet hand. • Do not operate the product if it has a damaged or cut power cord or adapter, if wires are exposed, if it malfunctions, if it is dropped or damaged, or if it is dropped in or exposed to water. • Place unit where there is good air circulation. • The product has no user-serviceable parts. Do not attempt to examine or repair this product yourself. Only qualified service personnel should perform the servicing. • No open flames sources, such as candles should be placed on the product. • Product should only be used indoors and in dry locations. 	
Limited 1 Year Warranty	
Products are warranted by Brandstand against manufacturing defect in material and workmanship under normal use for one year from the date of purchase. Defective products will be exchanged for the same or comparable item.	
Return Policy	
For a refund or exchange, products must be returned within 30 days of original purchase date. Customers must contact Brandstand to obtain a Return Merchandise Authorization (RMA) number and specific shipping instructions prior to returning the product. Any product returned without a RMA will be refused. Product must be in original box with original accessories and packaging undamaged, clean and brand-new condition. Products that are incomplete, damaged or have been used will require a deduction in refund. There is a 30% restocking fee on all returned products. Refunds will be issued by check. Refund checks are mailed the 10th day from the date the product is returned. Delivery charges and customized products are non-returnable.	
Disclaimer of Damages	
In no event shall Brandstand Products, or its suppliers, be liable for indirect, incidental, or consequential damages, loss of profit, loss of use or data, or interruption of business, whether the alleged damages are labeled in tort, contract, or indemnity, even if Brandstand Products or its suppliers has been advised of the possibility of such damages. Some states do not allow the exclusion or limitation of incidental or consequential damages, so the above limitation may not apply.	

Important:	
This product's USB outlets cannot be used as a USB hub and does not transmit data. The powered USB outlets on this unit are intended solely for charging devices that can be charged via a USB interface.	

Unpacking and Set up:	
<ol style="list-style-type: none"> 1. Carefully remove from packaging. Verify that you have all necessary components before you dispose of box and packaging. 	
Component List:	
<ul style="list-style-type: none"> • CubieVia Main Unit • Security C-Clamp • 2 Wood Screws 	
<ol style="list-style-type: none"> 2. Place in desired location. Note: This product is designed to be used on a level, stable, flat surface such as a table, desk, shelf or stand, convenient to an AC outlet, out of direct sunlight and away from sources of excess heat, dust, moisture or vibration. 	
<ol style="list-style-type: none"> 3. Plug directly into wall AC outlet. Do not plug into another surge protector or extension cord. 	
<ol style="list-style-type: none"> 4. Secure cord with Security C-Clamp to back of nightstand or desk. Wood screws are included. 	



Qi Wireless Charging:	
<ol style="list-style-type: none"> 1. Place Qi enabled device on CubieVia. When the power connection has been made, the triangular light pipe will be illuminated for 10 seconds. This indicates your device is wirelessly charging. 2. FOD - Foreign Object Detection is the ability of the transmitter to detect a stray metal object in the wireless charging field. If a metallic object is placed on the charging pad, the triangular light pipewill flash red. Remove the metal object immediately. 	
CubieVia complies with the WPC (Wireless Power Consortium) Qi Standard	
Surge Protection Light	
<ol style="list-style-type: none"> 1.When unit is powered, and surge protection is working normally , the green light will be illuminated. If surge protection is not working, the green light will not be illuminated. 	
Applicable Devices	
<ol style="list-style-type: none"> 1.Devices with built-in wireless charging receiver module (Samsung S8, iPhone 8/8 Plus, iPhone X and newer etc.). 2.Wireless charging case with receiver module (iPhone5, iPhone 6/6 Plus, etc.). 	
Note: Receivers placed on CubieVia must meet WPC standard.	

The Brandstand Difference	
Surge Protection	
Liquid Spill Testing For enhanced safety, the Cubie Product Line was designed for and successfully passed a UL spill test conducted by our ETL testing lab.	
Pass-Through Power	
The pass-through power plug allows another device (i.e. lamp or alarm clock) to be plugged into the same wall outlet used by the Cubie Product.	

Brandstand	
1219 Digital Dr, Suite 100 Richardson, TX 75081, USA 877-843-3681 www.brandstand.com	
© 2023 TXS Industrial Design Inc. d.b.a. Brandstand Products CubieVia and Brandstand are registered trademarks of TXS Industrial Design, Inc. in the United States.	

Product Introduction	
Merci d'avoir acheté le Brandstand CubieVia® 2.0. Ce produit permet à l'hôtel d'offrir une recharge sans fil aux clients, plus de prises de courant, une recharge USB-C à leurs clients au niveau du bureau. Assurez-vous de lire attentivement ce manuel d'utilisation pour garantir une installation correcte. Le design élégant de CubieVia est applicable aux téléphones et appareils conformes aux normes Qi du Wireless Power Consortium. Profitez de l'expérience de charge sans câble et sûre.	
Les informations contenues dans ce document sont susceptibles d'être modifiées et ne représentent pas un engagement de la part de Brandstand. Aucune partie de ce document ne peut être reproduite, transmise sous quelque forme ou par quelque moyen que ce soit, électronique ou mécanique, y compris la photocopie, l'enregistrement ou les systèmes de stockage et de récupération d'informations, ou traduite dans quelque langue que ce soit à des fins autres que l'utilisation personnelle de l'acheteur, sans l'autorisation écrite l'autorisation de Brandstand.	
Caractéristiques du Produit	
Chargeur de table avec prises secteur Recharge sans fil Qi sans fil pratique Connexions conviviales pour les appareils alimentés par USB-C Conception mince et élégante Design mince et élégant Protection complète contre les surtensions via toutes les prises secteur et / ou les ports USB	
Description du produit	
<ul style="list-style-type: none"> • Chargeur sans fil certifié Qi jusqu'à 10W • 2 prises CA 125V inviolables • 2 ports USB-C • Protection contre les surtensions • Cordon d'alimentation 14AWG de 6 pieds avec fiche traversante à angle droit • C-Clamp de sécurité avec 2 vis à bois 	

Technical Specifications	
Classement électrique en service continu 125VAC 12A 60Hz 1500W	Chargement sans fil Distance de charge: ≤ 5 mm Efficacité de charge: ≥ 72%
Dissipation d'énergie maximale 555J L-N 185J L-G 185J N-G 185J	Filtration EMI / RFI 150kHz-1000MHz jusqu'à 40db
Courant de pointe maximal L-N 3000A L-G 3000A N-G 3000A	Temps de réponse aux surtensions (ns) <20 ns
Tension de serrage UL (3 lignes) VPR L-N 1900V, L-G 1900V, N-G 1900V	Température de fonctionnement 0° à + 25° C
Sortie de prises CA 125V 12A	Cordon d'alimentation 6 pieds 14AWG 3 lignes
Sortie USB alimentée Double USB-C 20 W Type-C1 : 5 V/3 A, 9 V/2,22 A Type-C2 : 5 V/3 A, 9 V/2,22 A Somme : C1+C2=20W	Matériau du boîtier UL94V-0
Sortie de charge sans fil Jusqu'à 10W	Environnement de travail Fixation intérieure fixe



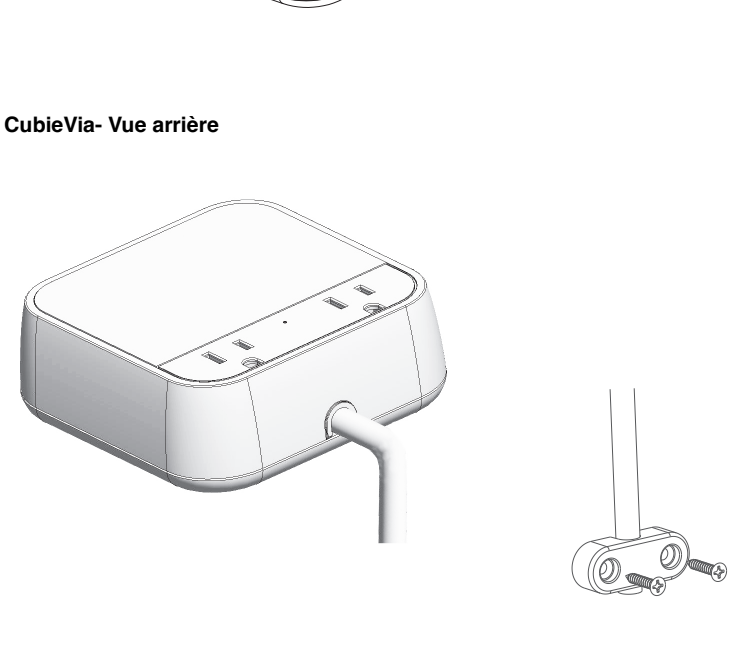
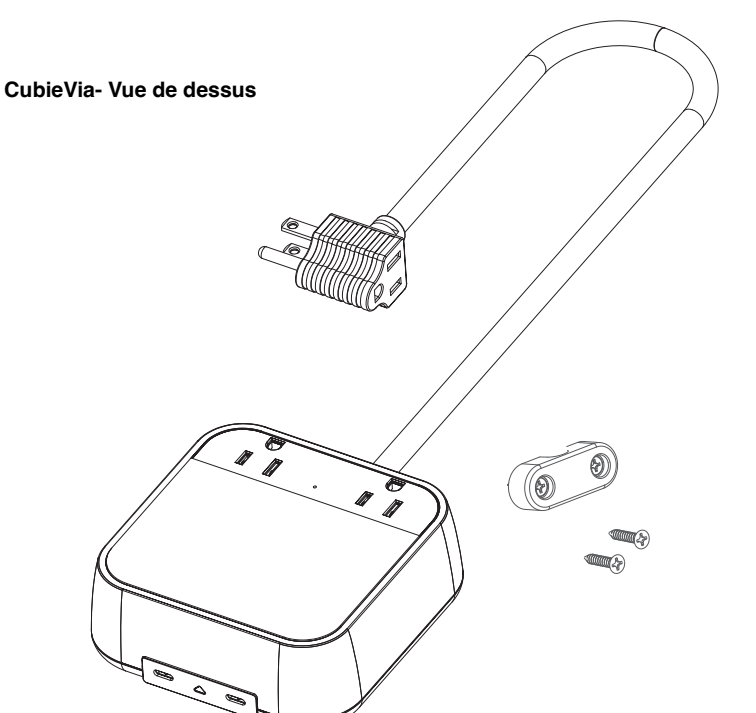
BRAND|STAND®

cubievia® 2.0

User Manual
Manuel d'utilisation

Important Safeguards	
<ul style="list-style-type: none"> • ATTENTION: N'installez pas cet appareil s'il n'y a pas au moins 10 mètres de fil ou plus entre la prise de courant et le panneau de service électrique. • Assurez-vous que l'appareil est branché sur une prise secteur 120V-60Hz. L'utilisation de prises de courant incorrectes peut entraîner un dysfonctionnement de l'appareil ou s'enflammer. • Pour réduire les risques d'incendie ou de choc électrique, n'utilisez pas cet appareil avec une prise dans laquelle les ouvertures des logements ne s'alignent pas avec les lames. • Ne laissez pas les enfants utiliser l'appareil sans la surveillance d'un adulte. • Assurez-vous toujours que le produit est débranché de la prise électrique avant de le déplacer ou de le nettoyer. • Gardez le cordon d'alimentation et le produit à l'écart des surfaces chauffées. • L'appareil ne doit pas être exposé à des gouttes d'eau ni à des éclaboussures et aucun objet contenant du liquide, tel qu'un vase, ne doit être placé sur ou autour du produit. Il ne doit pas être utilisé avec des aquariums ou d'autres produits liés à l'eau. • Ne placez pas et ne laissez pas tomber le produit dans de l'eau ou dans d'autres liquides. Si le produit tombe dans l'eau, débranchez-le immédiatement de la prise électrique. • N'exercez aucune contrainte sur le cordon d'alimentation lorsqu'il est connecté au produit, car il pourrait s'effiloche et se rompre. • Ne branchez / débranchez pas le produit dans / de la prise électrique avec les mains mouillées. • N'utilisez pas le produit si le cordon d'alimentation ou l'adaptateur est endommagé ou coupé, si les fils sont exposés, en cas de dysfonctionnement, s'il est tombé ou est endommagé, s'il est tombé ou exposé à l'eau. • Placez l'appareil dans un endroit où l'air circule bien. • Le produit ne contient aucune pièce réparable par l'utilisateur. N'essayez pas d'examiner ou de réparer ce produit vous-même. Seul le personnel de maintenance qualifié doit effectuer la maintenance. • Aucune source de flamme nue, telle que des bougies, ne doit être placée sur le produit. • Le produit ne doit être utilisé qu'à l'intérieur et dans des endroits secs. 	
Garantie de 1 an limitée	
Les produits sont garantis par Brandstand contre tout défaut matériel et de fabrication dans des conditions normales d'utilisation pendant un an à compter de la date d'achat. Les produits défectueux seront échangés et remplacés par un article similaire ou comparable.	
Politique de retour	
Pour obtenir un remboursement ou un échange, les produits doivent être retournés dans les 30 jours consécutifs à la date d'achat d'origine. Les clients doivent contacter Brandstand pour obtenir un numéro d'autorisation de retour de marchandise (RMA) et des instructions d'envoi spécifiques avant de retourner le produit. Tout produit retourné non accompagné d'un numéro RMA sera refusé. Le produit doit être dans son carton d'emballage d'origine, accompagné des accessoires d'origine, propre et à l'état neuf, et avec l'emballage intact. Les produits incomplets, abîmés ou qui ont été utilisés feront l'objet d'une déduction sur le remboursement. Des frais de restockage de 30% seront appliqués sur tous les produits retournés. Les remboursements seront effectués par chèque. Les chèques de remboursement sont envoyés par courrier le 10ème jour à compter de la date de retour du produit. Les frais de livraison et les produits personnalisés ne sont pas remboursables.	
Avis de non responsabilité pour les dommages	
En aucun cas, Brandstand Products, ou ses fournisseurs ne pourront être tenus responsables des dommages indirects, accidentels ou consécutifs, perte de profit, perte d'utilisation ou de données, ou interruption de l'activité, qu'il s'agisse d'une responsabilité délictuelle ou contractuelle, ou d'indemnités, même si Brandstand Products ou ses fournisseurs ont été informés du risque de tels dommages. Certains états n'autorisent pas l'exclusion ou la limitation des dommages accidentels ou consécutifs, par conséquent la limitation ci-dessus peut ne pas s'appliquer.	
Important:	
Les prises USB de ce produit ne peuvent pas être utilisées comme concentrateur USB et ne transmettent pas de données. Les prises USB alimentées de cet appareil sont uniquement destinées aux appareils de charge pouvant être chargés via une interface USB.	

Déballage et mise en place:	
<ol style="list-style-type: none"> 1. Retirez soigneusement de l'emballage. Vérifiez que vous disposez de tous les composants nécessaires avant de vous débarrasser de la boîte et de l'emballage. 	
Liste de composants:	
<ul style="list-style-type: none"> • Unité principale de CubieVia • C-Clamp de sécurité • 2 vis à bois 	
<ol style="list-style-type: none"> 2. Placez à l'endroit souhaité. Remarque: ce produit est conçu pour être utilisé sur une surface plane et stable, telle qu'une table, un bureau, une étagère ou un support, pratique pour une prise secteur, à l'abri de la lumière directe du soleil et des sources de chaleur excessive, de poussière, d'humidité ou de chaleur. vibration. 	
<ol style="list-style-type: none"> 3. Branchez directement dans la prise secteur murale. Ne branchez pas dans un autre limiteur de surtension ou une rallonge. 	
<ol style="list-style-type: none"> 4. Fixez le cordon avec le serre-câble de sécurité à l'arrière de la table de chevet ou du bureau. Les vis à bois sont incluses. 	



Charge sans fil Qi:	
<ol style="list-style-type: none"> 1. Placez le périphérique compatible Qi sur CubieVia. Une fois la connexion électrique établie, le conduit de lumière triangulaire sera illuminé pendant 10 secondes. Cela indique que votre appareil est en cours de chargement sans fil. 2. FOD - La détection des corps étrangers est la capacité de l'émetteur à détecter un objet en métal parasite dans le champ de charge sans fil. Si un objet métallique est placé sur le chargeur, le voyant lumineux triangulaire passe au rouge clignotant. Retirez l'objet en métal immédiatement. 	
CubieVia se conforme à la WPC (Consortium d'alimentation sans fil) Norme Qi	
Lumière de protection contre les surtensions	
<ol style="list-style-type: none"> 1.Lorsque l'unité est sous tension et que la protection contre les surtensions fonctionne normalement, le voyant vert s'allume. Si la protection contre les surtensions ne fonctionne pas, le voyant vert ne sera pas allumé. 	
Appareils applicables	
<ol style="list-style-type: none"> 1.Équipements avec module récepteur de charge sans fil intégré (Samsung S8, iPhone 8/8 Plus, iPhone X et versions ultérieures, etc.). 2.Etui de chargement sans fil avec module récepteur (iPhone5, iPhone 6/6 Plus, etc.). 	
Remarque: les récepteurs placés sur CubieVia doivent être conformes à la norme WPC.	

La différence de marque	
Protection contre les surtensions	
Test de déversement de liquide Pour une sécurité accrue, la gamme de produits Cubie a été conçue pour réussir un test de déversement UL réalisé par notre laboratoire de test ETL.	
Puissance de passage	
La fiche d'alimentation de passage permet à un autre appareil (lampe ou réveil, par exemple) d'être branché sur la même prise murale utilisée par le produit Cubie.	

Brandstand	
1219 Digital Dr, Suite 100 Richardson, TX 75081, USA 877-843-3681 www.brandstand.com	
© 2023 TXS Design Industriel Inc. d.b.a. Produits de marque CubieVia et Brandstand sont des marques déposées de TXS Industrial Design, Inc. aux États-Unis.	